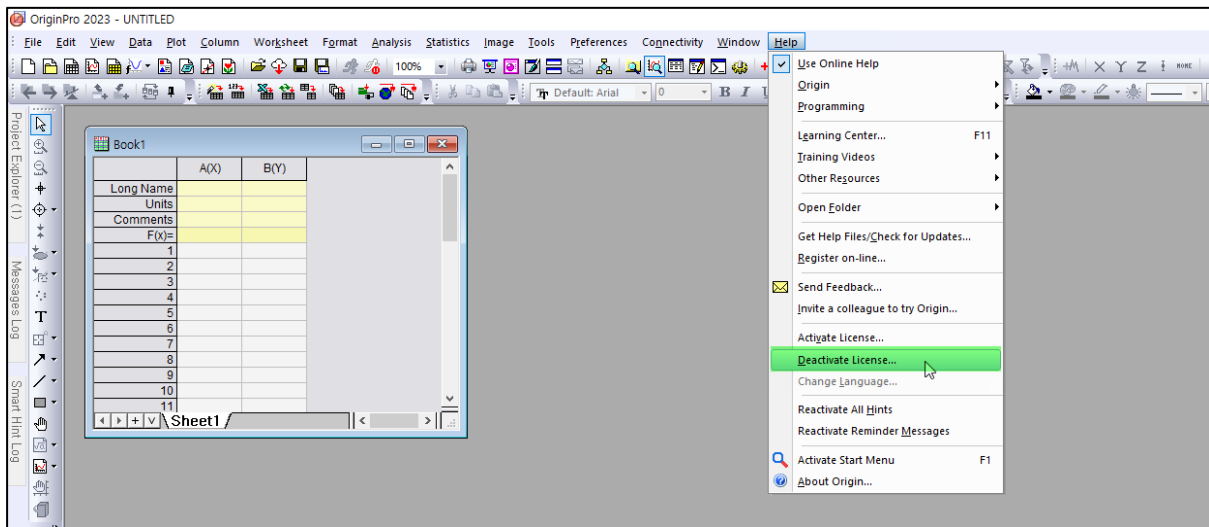


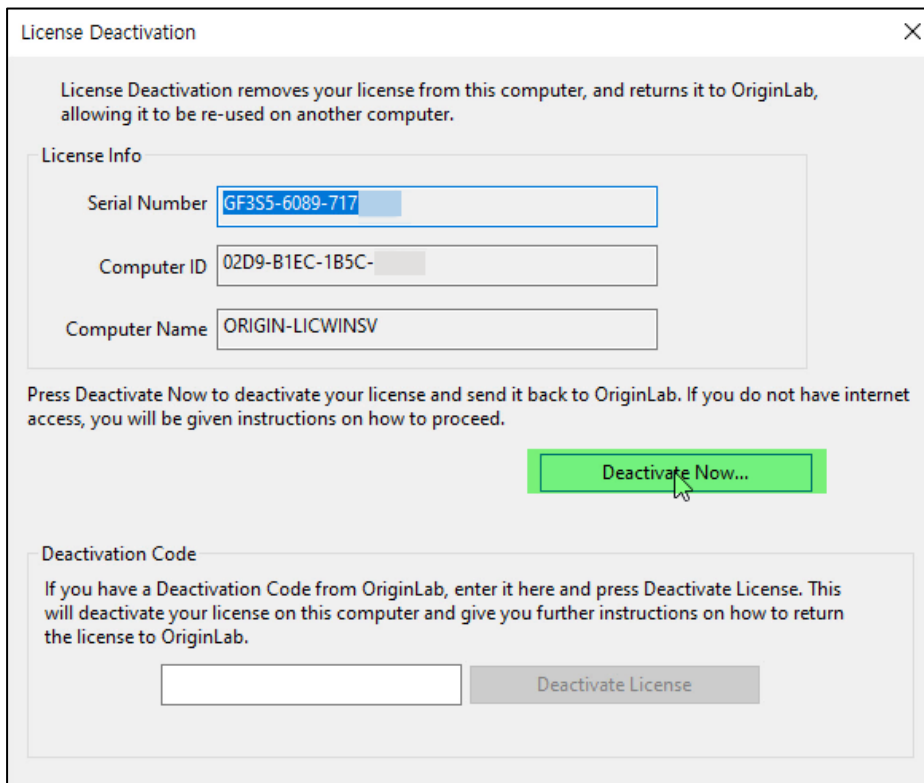
## Origin Node-Locked License 이전 설치 가이드

- 오리진이 설치된 컴퓨터를 반납(또는 포맷예정) 등의 사유로 오리진 프로그램을 다른 컴퓨터에 재설치해야 할 경우, 먼저 'Deactivate License'를 실행하여 라이선스 비활성화 처리를 해야 오리진을 다른 컴퓨터에 재설치를 할 수 있습니다.

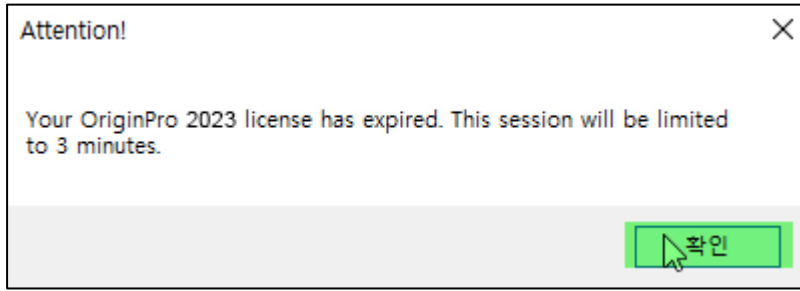
Origin의 'Help' 메뉴의 'Deactivate License' 부메뉴를 클릭합니다.



- 'License Deactivation' 창에서 'Deactivate Now' 버튼을 클릭합니다.



3. 정상적으로 라이선스 비활성화 처리가 완료되면 아래와 같이 메시지가 뜹니다.



이제 새로운 컴퓨터에 Origin을 설치하거나 사용중인 컴퓨터를 포맷하고 Origin을 재설치 하시면 됩니다.