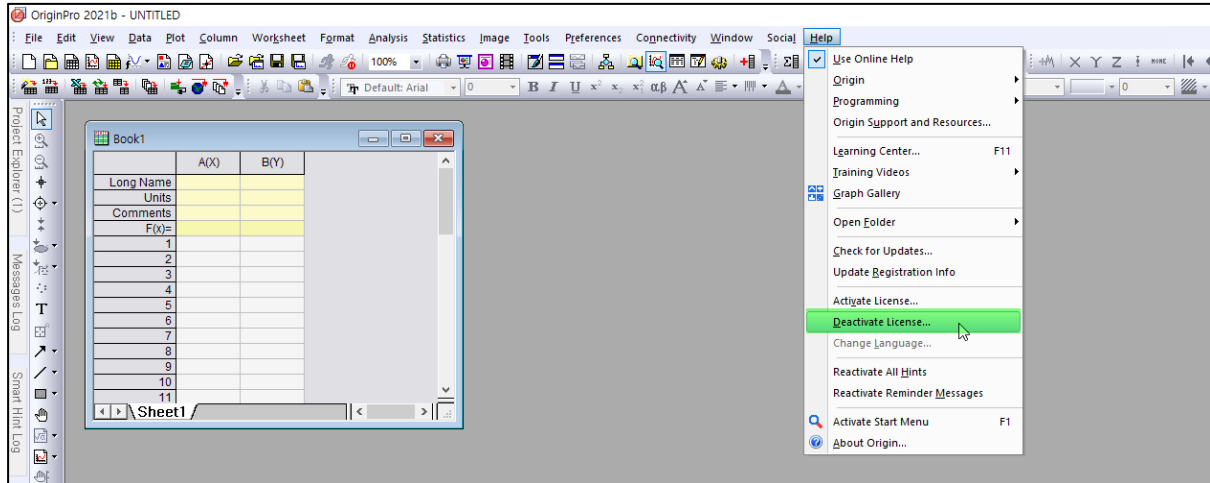


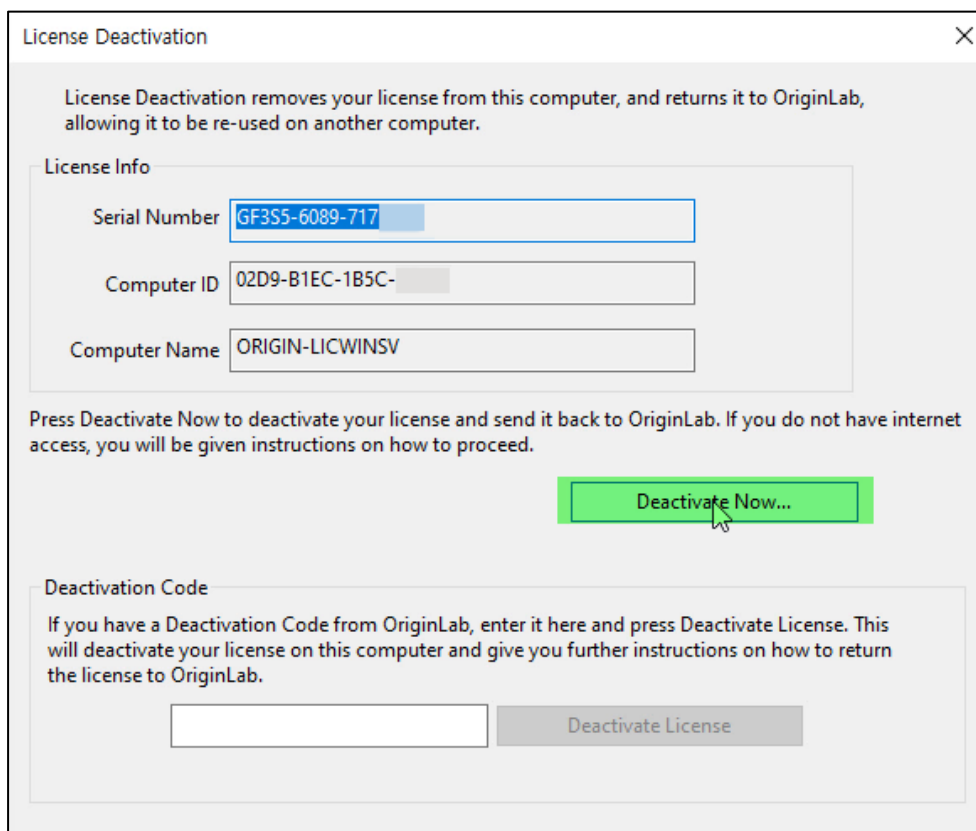
## Origin Node-Locked License 이전 설치 가이드

1. 오리진이 설치된 컴퓨터를 반납(또는 포맷)등의 사유로 오리진 프로그램을 다른 컴퓨터에 재설치해야 할 경우, 반드시 'Deactivate License'를 하여 라이선스 비활성화를 하셔야 합니다.

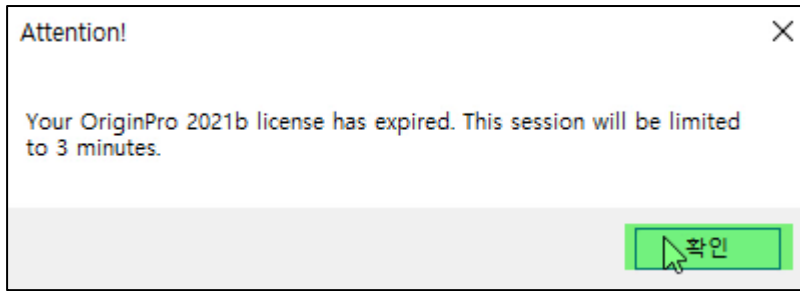
Origin의 'Help' 메뉴에 있는 'Deactivate License' 메뉴를 클릭합니다.



2. 'License Deactivation' 창에서 'Deactivate Now' 버튼을 클릭합니다.



3. 정상적으로 라이선스 반환 처리가 완료되면 아래와 같이 메시지가 뜹니다.



이제 새로운 컴퓨터에 Origin을 설치하거나 사용중인 컴퓨터를 포맷하고 Origin을 새로 설치하시면 됩니다.